



Территориальный орган
Федеральной службы государственной
статистики по Нижегородской области

НИЖЕГОРОДСТАТ

ОПЕРАТИВНЫЕ ДАННЫЕ ПО СЕЛЬСКОМУ ХОЗЯЙСТВУ НИЖЕГОРОДСКОЙ ОБЛАСТИ

за февраль 2022 года



ФЕДЕРАЛЬНАЯ СЛУЖБА
ГОСУДАРСТВЕННОЙ СТАТИСТИКИ

Оперативные данные по сельскому хозяйству

Нижегородской области

за февраль 2022 года

- 01 ПОГОЛОВЬЕ КРС
- 02 ПОГОЛОВЬЕ КОРОВ
- 03 ПОГОЛОВЬЕ СВИНЕЙ
- 04 ПОГОЛОВЬЕ ПТИЦЫ
- 05 ПРОИЗВОДСТВО СКОТА И ПТИЦЫ НА УБОЙ

* Ежемесячные данные оперативной статистики





ФЕДЕРАЛЬНАЯ СЛУЖБА
ГОСУДАРСТВЕННОЙ СТАТИСТИКИ

Оперативные данные по сельскому хозяйству

Нижегородской области

за февраль 2022 года

06

СТРУКТУРА ПРОИЗВОДСТВА СКОТА И ПТИЦЫ НА
УБОЙ

07

ПРОИЗВОДСТВО МОЛОКА

08

ПРОИЗВОДСТВО ЯИЦ

09

НАДОЙ МОЛОКА НА 1 КОРОВУ

10

ЯЙЦЕНОСКОСТЬ КУР-НЕСУШЕК

* Ежемесячные данные оперативной статистики





ПОГОЛОВЬЕ КРС В СЕЛЬСКОХОЗЯЙСТВЕННЫХ ОРГАНИЗАЦИЯХ НИЖЕГОРОДСКОЙ ОБЛАСТИ

НА КОНЕЦ МЕСЯЦА, ТЫС. ГОЛОВ

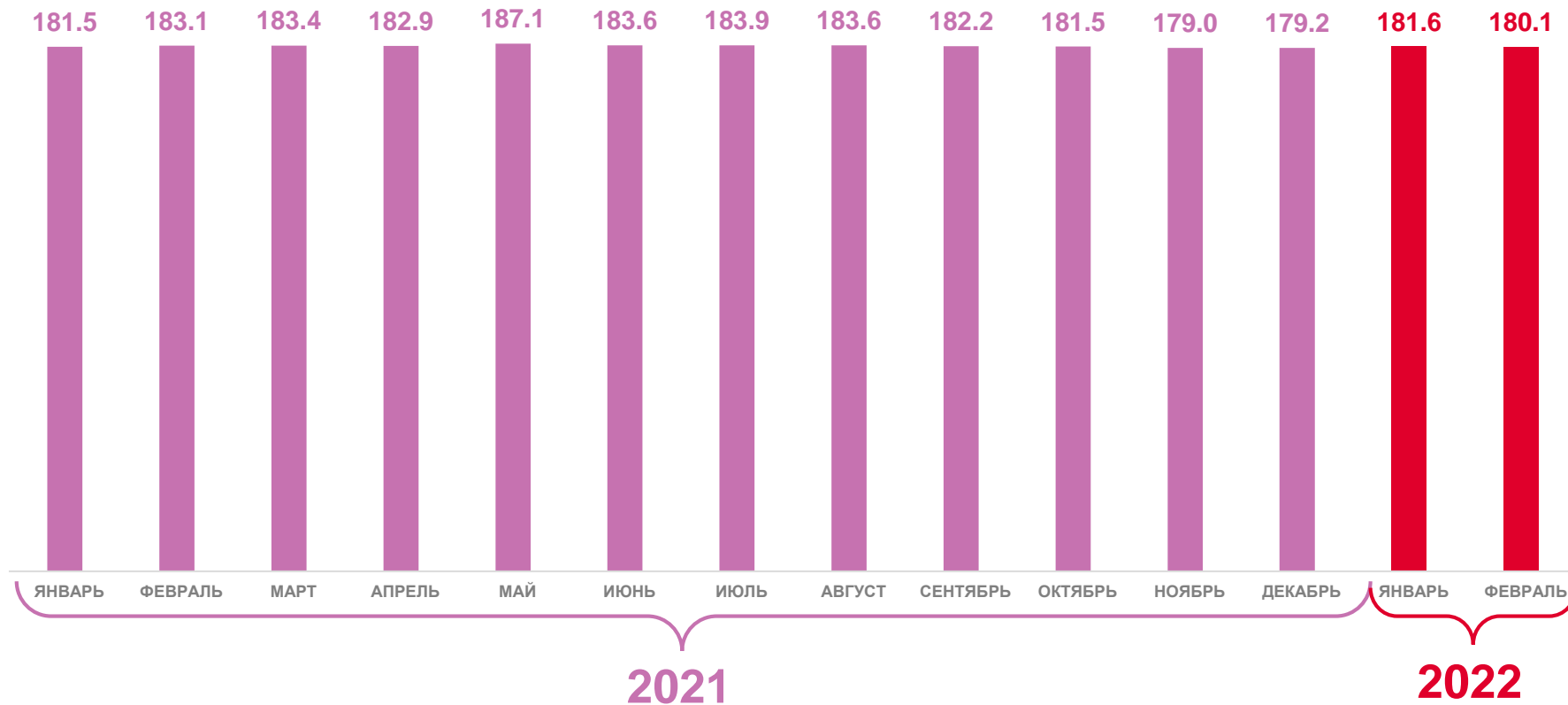
Поголовье КРС

180,1 ТЫС.
ГОЛОВ

На конец февраля 2022 года

98,4%

К февралю 2021 года





ПОГОЛОВЬЕ КОРОВ В СЕЛЬСКОХОЗЯЙСТВЕННЫХ ОРГАНИЗАЦИЯХ НИЖЕГОРОДСКОЙ ОБЛАСТИ

НА КОНЕЦ МЕСЯЦА, ТЫС. ГОЛОВ

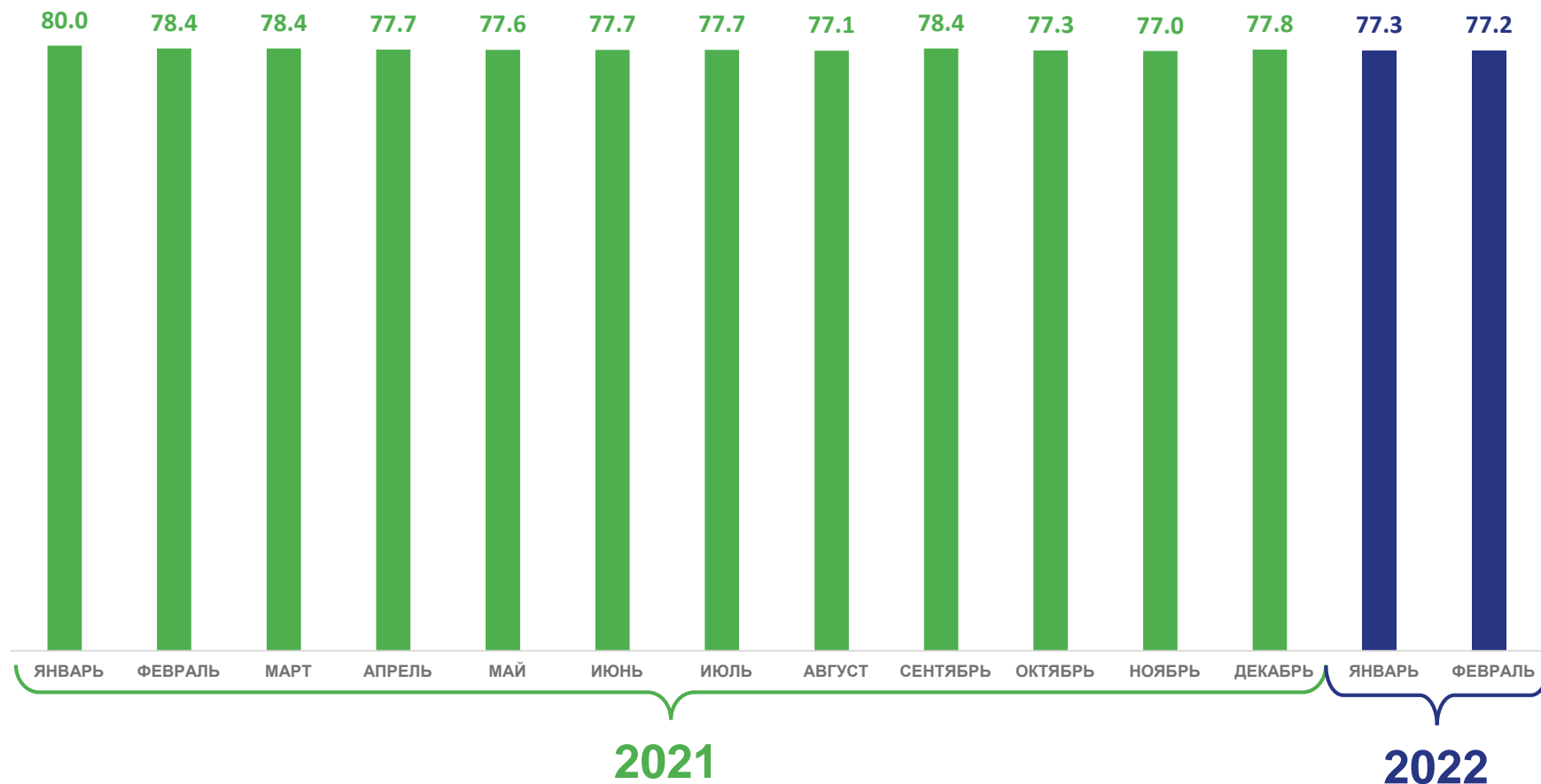
Поголовье коров

77,2 ТЫС. ГОЛОВ

На конец февраля 2022 года

98,5%

К февралю 2021 года





ПОГОЛОВЬЕ СВИНЕЙ В СЕЛЬСКОХОЗЯЙСТВЕННЫХ ОРГАНИЗАЦИЯХ НИЖЕГОРОДСКОЙ ОБЛАСТИ

НА КОНЕЦ МЕСЯЦА, ТЫС. ГОЛОВ

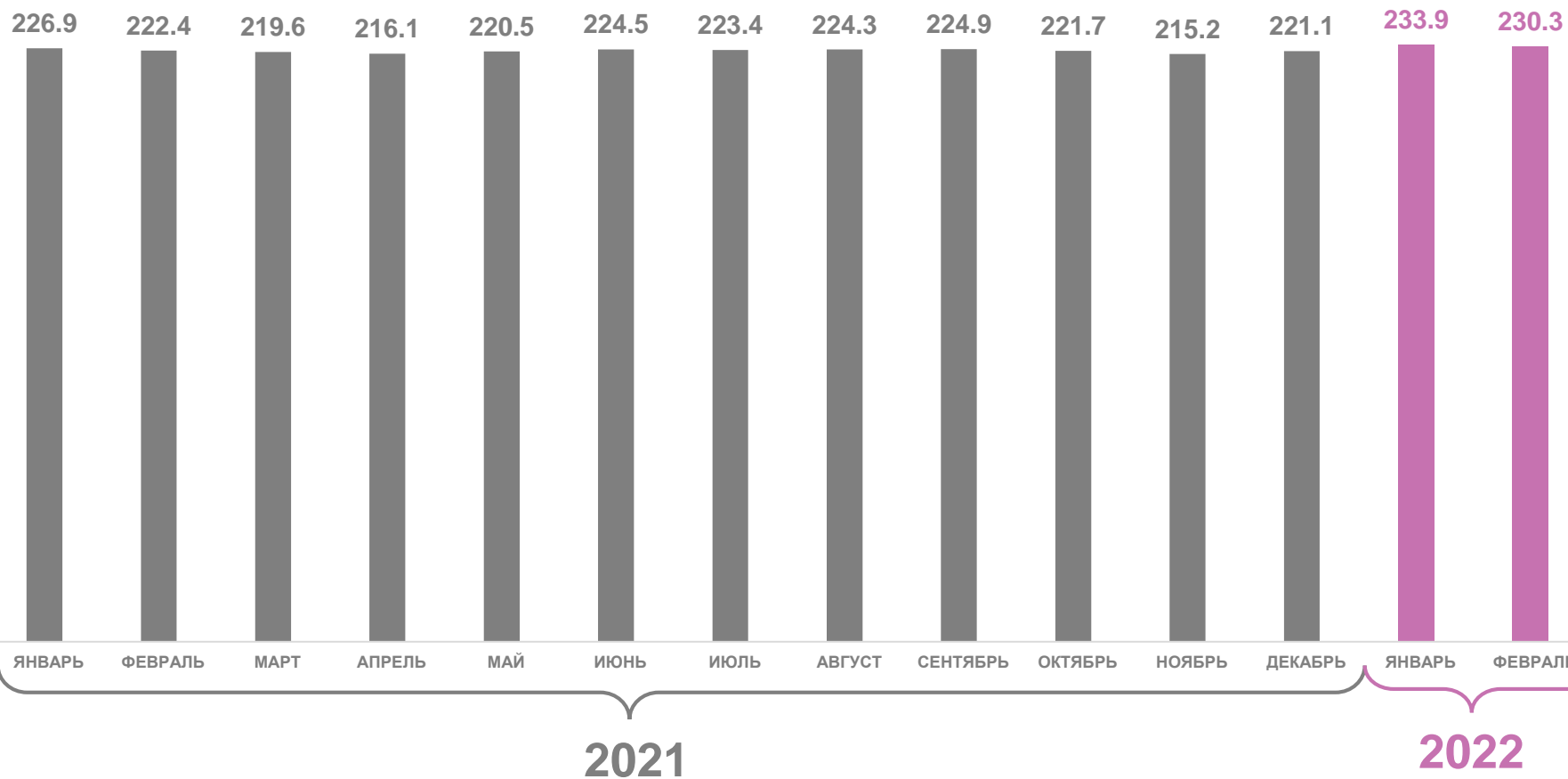
Поголовье свиней

230,3 ТЫС. ГОЛОВ

На конец февраля 2022 года

103,6%

К февралю 2021 года



ПОГОЛОВЬЕ ПТИЦЫ В СЕЛЬСКОХОЗЯЙСТВЕННЫХ ОРГАНИЗАЦИЯХ НИЖЕГОРОДСКОЙ ОБЛАСТИ

НА КОНЕЦ МЕСЯЦА, ТЫС. ГОЛОВ



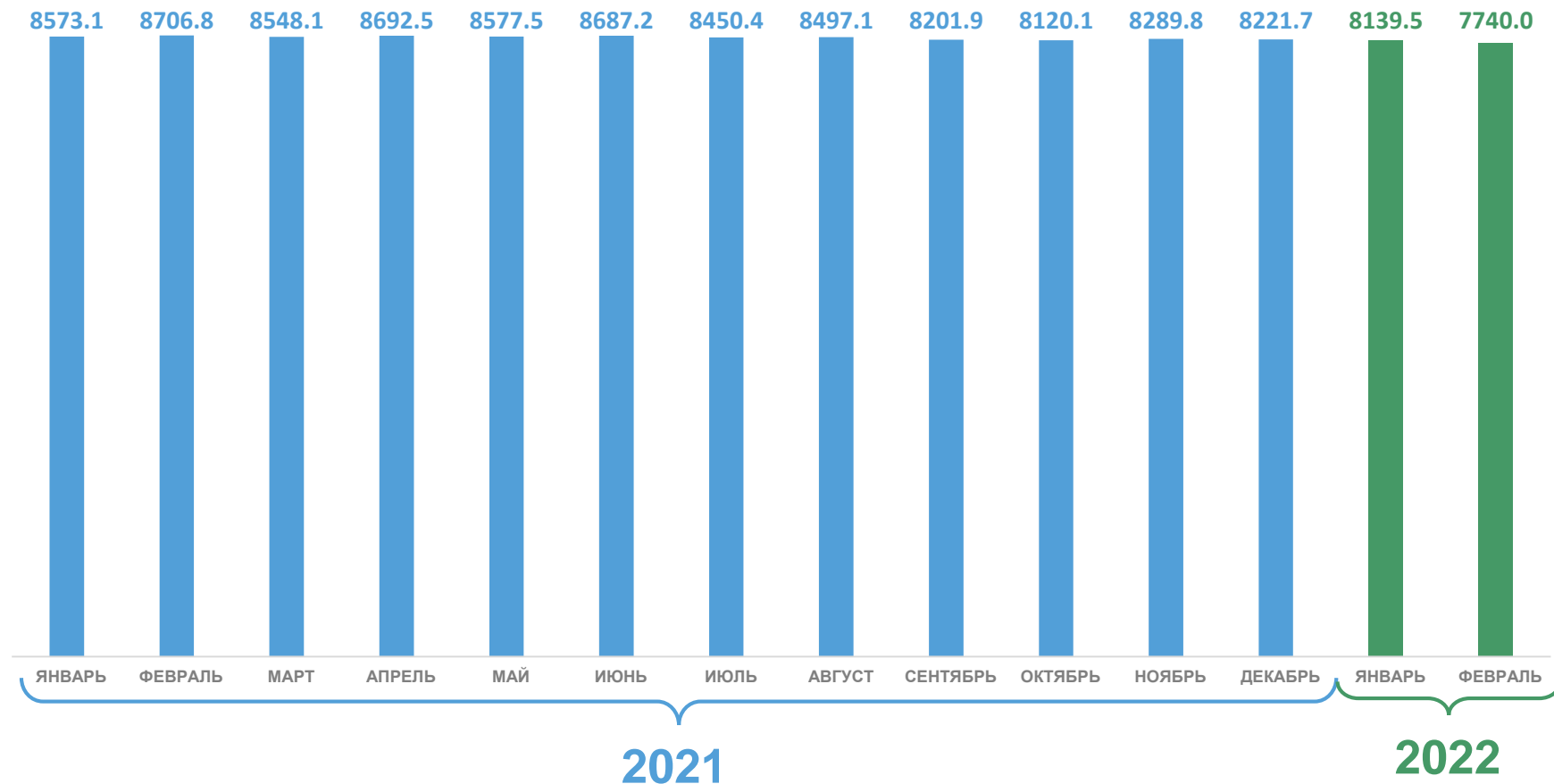
Поголовье птицы


7 740,0 ТЫС.
ГОЛОВ

На конец февраля 2022 года

88,9%

К февралю 2021 года





ПРОИЗВОДСТВО СКОТА И ПТИЦЫ НА УБОЙ (В ЖИВОМ ВЕСЕ) В СЕЛЬСКОХОЗЯЙСТВЕННЫХ ОРГАНИЗАЦИЯХ НИЖЕГОРОДСКОЙ ОБЛАСТИ, ТЫС. ТОНН

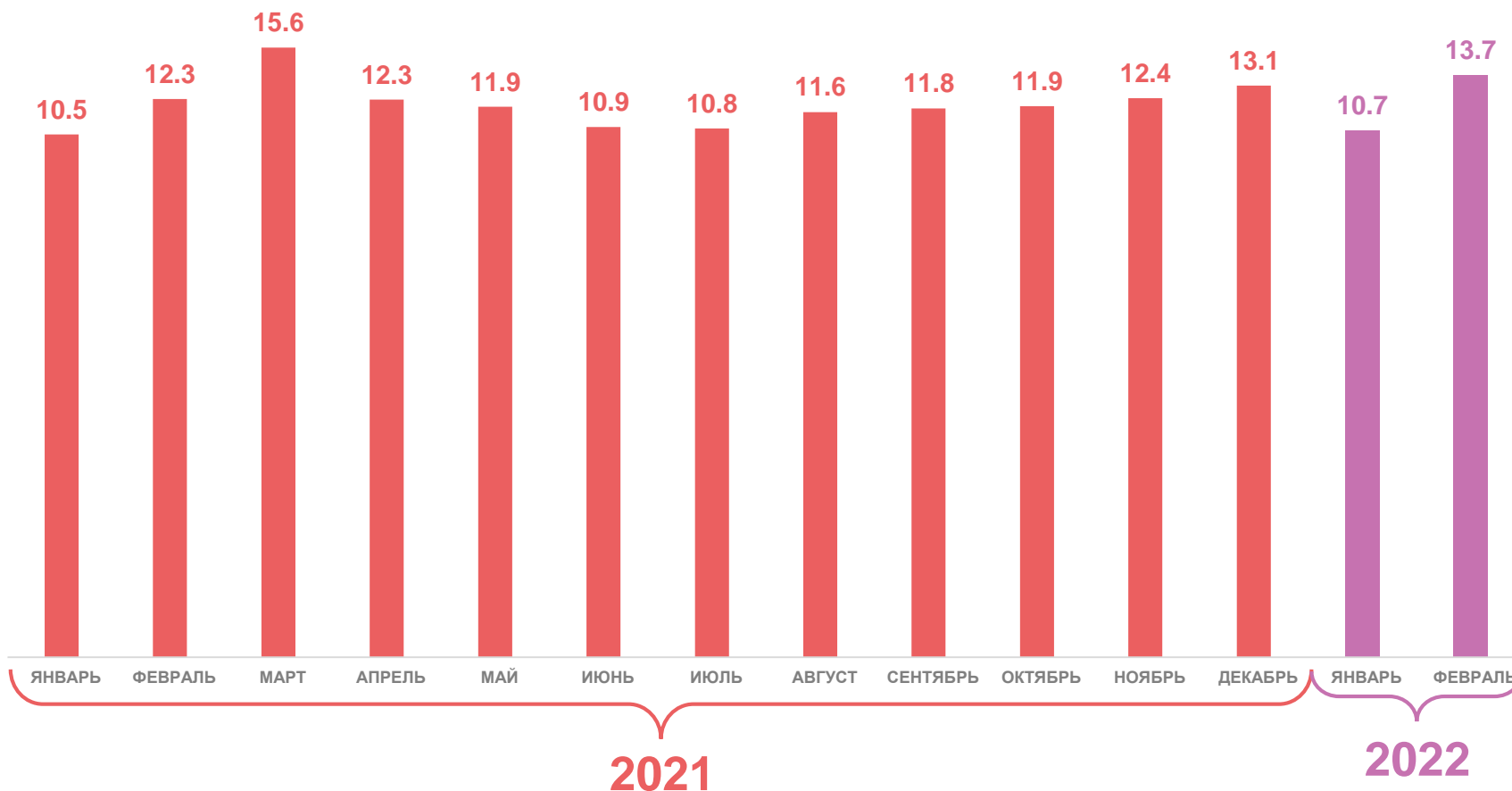
Производство скота и птицы на убой

24,4 ТЫС. ТОНН

За январь - февраль 2022 года

106,8%

К аналогичному периоду 2021 года

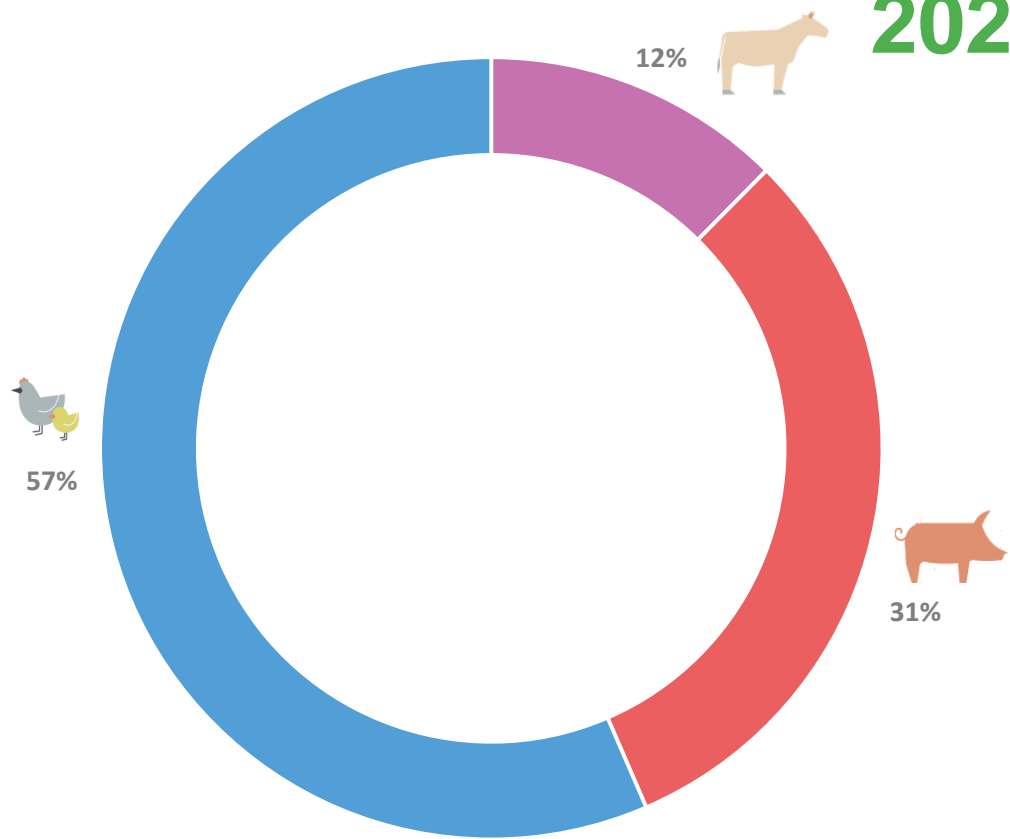




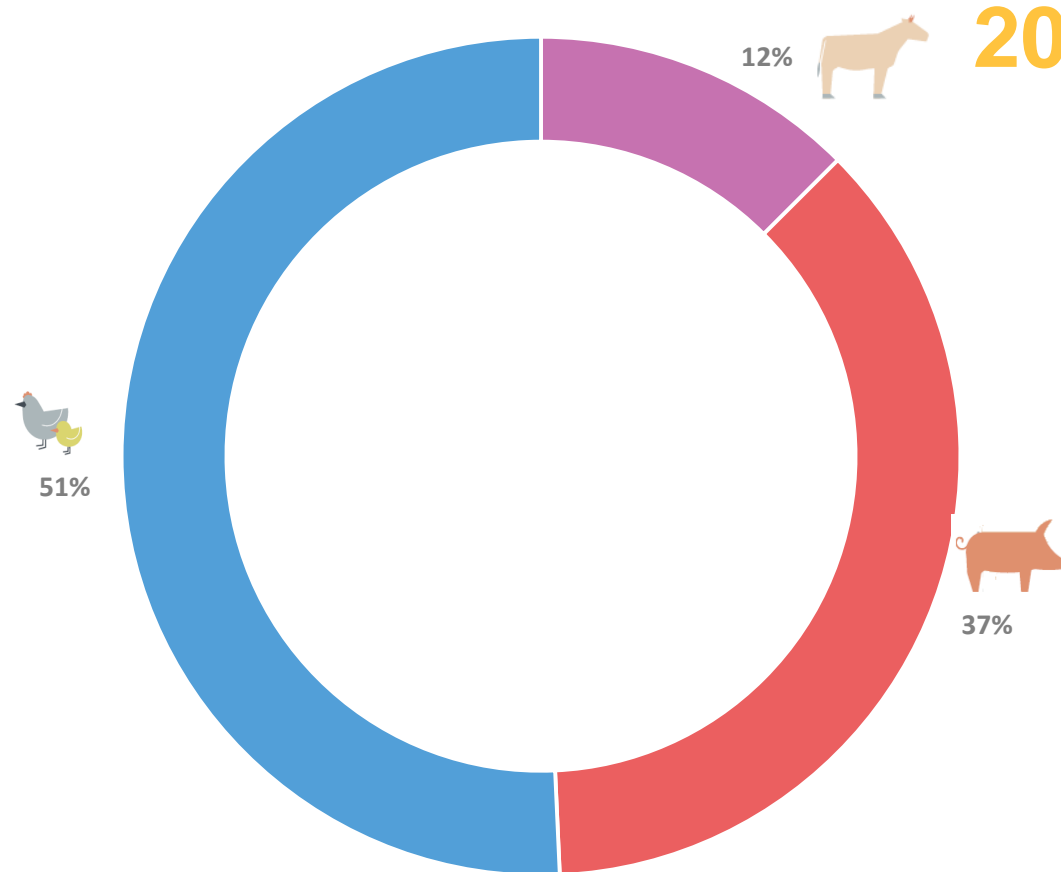
СТРУКТУРА ПРОИЗВОДСТВА СКОТА И ПТИЦЫ НА УБОЙ (В ЖИВОМ ВЕСЕ) В СЕЛЬСКОХОЗЯЙСТВЕННЫХ ОРГАНИЗАЦИЯХ НИЖЕГОРОДСКОЙ ОБЛАСТИ

В ФЕВРАЛЕ, %

2022



2021



○ КРУПНОГО РОГАТОГО СКОТА ○ СВИНЕЙ ○ ПТИЦЫ



ПРОИЗВОДСТВО МОЛОКА В СЕЛЬСКОХОЗЯЙСТВЕННЫХ ОРГАНИЗАЦИЯХ НИЖЕГОРОДСКОЙ ОБЛАСТИ

ТЫС. ТОНН

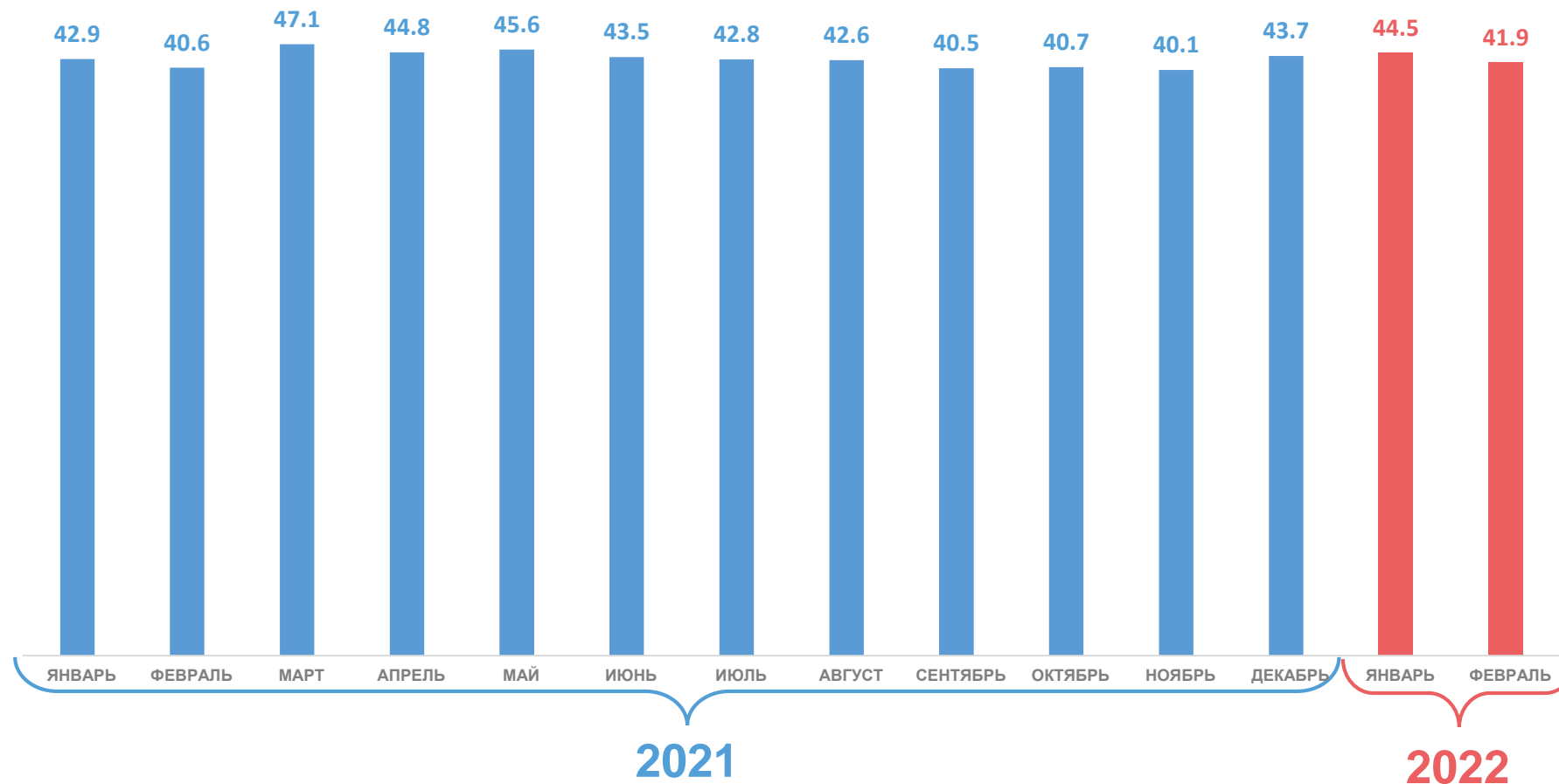
Производство молока

86,4 ТЫС. ТОНН

За январь - февраль 2022 года

103,5%

К аналогичному периоду 2021 года



ПРОИЗВОДСТВО ЯИЦ В СЕЛЬСКОХОЗЯЙСТВЕННЫХ ОРГАНИЗАЦИЯХ НИЖЕГОРОДСКОЙ ОБЛАСТИ

МЛН. ШТ

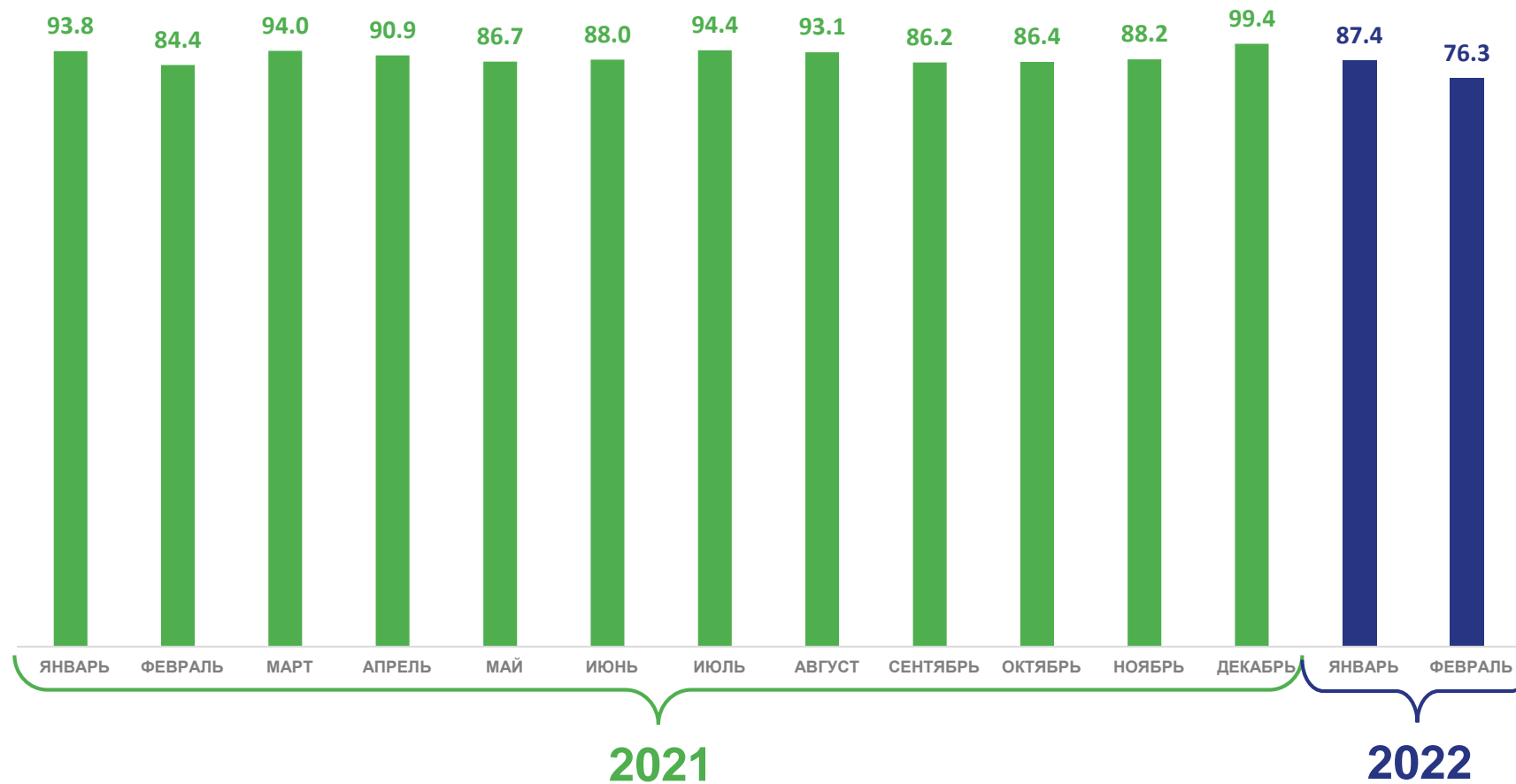
Производство яиц

163,7 МЛН. ШТУК

За январь - февраль 2022 года

91,9%

К аналогичному периоду 2021 года





НАДОЙ МОЛОКА НА 1 КОРОВУ В СЕЛЬСКОХОЗЯЙСТВЕННЫХ ОРГАНИЗАЦИЯХ НИЖЕГОРОДСКОЙ ОБЛАСТИ

КГ

Надой молока

1 158 КГ

За январь - февраль 2022 года

105,3%

К аналогичному периоду 2021 года



ЯЙЦЕНОСКОСТЬ КУР-НЕСУШЕК В СЕЛЬСКОХОЗЯЙСТВЕННЫХ ОРГАНИЗАЦИЯХ НИЖЕГОРОДСКОЙ ОБЛАСТИ

ШТ

Яйценоскость кур-несушек

50 ШТ

За январь - февраль 2022 года

106,4%

К аналогичному периоду 2021 года

